

COOPERATIVA DE CAFICULTORES DE ANDES LTDA.

 ESTADO CONSOLIDADO DE SITUACIÓN FINANCIERA
 AL 31 DE DICIEMBRE DE 2019 Y 2018 Y 01 DE ENERO DE 2018
 (Cifras expresadas en miles de pesos colombianos)

ACTIVOS	NOTA	2019	2018 (Reexpresado)	01/01/2018 (Reexpresado)
ACTIVOS CORRIENTES				
Efectivo y equivalentes en efectivo	4	4.287.400	7.173.788	6.462.978
Deudores comerciales y otras cuentas por cobrar	6	59.929.496	54.607.858	48.472.985
Inventarios	7	30.102.867	114.009.431	191.991.570
Impuestos corrientes	8	263.070	244.851	509.005
Activos biológicos		8.690	11.184	12.580
TOTAL ACTIVOS CORRIENTES		94.591.523	176.047.112	247.449.118
ACTIVOS NO CORRIENTES				
Activos financieros	5	2.660.301	2.660.207	4.962.675
Deudores comerciales y otras cuentas por cobrar		-	-	-
Inversiones en subsidiarias		-	-	-
Propiedad, planta y equipo	9	101.508.444	61.090.094	57.859.453
Intangibles		-	487.463	-
TOTAL ACTIVOS NO CORRIENTES		104.168.745	64.237.764	62.822.128
TOTAL ACTIVOS		198.760.268	240.284.876	310.271.246
PASIVOS				
PASIVOS CORRIENTES				
Obligaciones financieras	10	117.424.185	125.437.973	135.506.022
Acreedores comerciales y otras cuentas por pagar	11	28.031.110	48.062.696	38.275.126
Beneficios a empleados	12	1.306.762	1.295.642	1.124.580
Ingresos recibidos para terceros	13	1.395.369	144.404	106.724
Pasivos estimados	14	3.241.040	31.425.439	408.263
TOTAL PASIVOS CORRIENTES		151.398.466	206.366.154	175.420.715
PASIVOS NO CORRIENTES				
Obligaciones financieras	10	34.838.099	37.506.825	41.412.046
Fondos sociales	15	13.159.326	7.821.328	13.093.916
Beneficios a empleados	12	7.548.975	6.733.841	6.669.651
TOTAL PASIVOS NO CORRIENTES		55.546.400	52.061.994	61.175.613
TOTAL PASIVOS		206.944.866	258.428.148	236.596.328



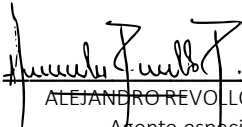
COOPERATIVA DE CAFICULTORES DE ANDES LTDA.

ESTADO CONSOLIDADO DE SITUACIÓN FINANCIERA
AL 31 DE DICIEMBRE DE 2019 Y 2018 Y 01 DE ENERO DE 2018
(Cifras expresadas en miles de pesos colombianos)

	NOTA	2019	2018 (Reexpresado)	01/01/2018 (Reexpresado)
PATRIMONIO				
Capital social	16	22.964.841	21.502.685	20.261.474
Reservas	17	5.768.619	5.768.619	7.964.020
Fondos de destinación específica	18	24.503.457	24.503.457	24.503.457
Auxilios y donaciones	19	2.791.128	2.305.526	1.560.131
Resultados del ejercicio		(31.881.238)	(95.898.741)	(12.263.824)
Superávit por revaluación		40.307.049	-	(31.658)
Diferencia en cambio en conversión de subsidiarias en el extranjero		(153.879)	339.103	(38.139)
Adopción primera vez		31.681.317	31.681.317	31.681.317
Pérdidas de ejercicios anteriores	3	(104.165.892)	(8.345.238)	38.140
TOTAL PATRIMONIO		(8.184.598)	(18.143.272)	73.674.918
TOTAL PASIVOS MÁS PATRIMONIO		198.760.268	240.284.876	310.271.246

Los Estados financieros comprendidos entre el 01 de enero y 31 de diciembre de 2018 han sido reexpresados de acuerdo con lo descrito en la nota 3


Las notas adjuntas forman parte integral de estos estados financieros



ALEJANDRO REVOLLO RUEDA
Agente especial



ISABEL CRISTINA RESTREPO CORREA
Contador
T.P. 166875 -T



CAMILO ANDRES COMBITA SILVA
Revisor Fiscal
T.P. No. 192810 - T
Designado por Deloitte & Touche Ltda.
(Ver informe adjunto)





COOPERATIVA DE CAFICULTORES DE ANDES LTDA.

ESTADO CONSOLIDADO DE RESULTADOS INTEGRALES


AL 31 DE DICIEMBRE DE 2019 Y 2018

(Cifras expresadas en miles de pesos colombianos)


	NOTA	2019	2018 (Reexpresado)
Ingresos de actividades ordinarias	20	386.620.224	465.700.174
Costo de ventas	21	(363.048.426)	(463.178.906)
Utilidad bruta		23.571.798	2.521.268
Otros ingresos	22	3.943.668	4.363.446
Gastos de ventas y distribución	23	(24.841.263)	(28.964.793)
Gastos de administración y generales	24	(8.613.812)	(11.864.962)
Otros gastos	25	(12.536.855)	(53.649.742)
Pérdida operacional		(18.476.464)	(87.594.783)
Ingresos financieros	26	4.766.672	4.782.121
Gastos financieros	27	(17.407.871)	(17.551.726)
Diferencia en cambio, neta	28	(763.575)	4.465.647
Pérdida neta		(31.881.238)	(95.898.741)

Los Estados financieros comprendidos entre el 01 de enero y 31 de diciembre de 2018 han sido reexpresados de acuerdo con lo descrito en la nota 3

Las notas adjuntas forman parte integral de estos estados financieros


ALEJANDRO REVOLLO RUEDA
Agente especial


ISABEL CRISTINA RESTREPO CORREA
Contador
T.P. 166875 -T


CAMILO ANDRES COMBITA SILVA
Revisor Fiscal
T.P. No. 192810 - T
Designado por Deloitte & Touche Ltda.
(Ver informe adjunto)





COOPERATIVA DE CAFICULTORES DE ANDES LTDA.

ESTADO CONSOLIDADO DE OTRO RESULTADO INTEGRAL

AL 31 DE DICIEMBRE DE 2019 Y 2018

(Cifras expresadas en miles de pesos colombianos)


	NOTA	2019	2018 (Reexpresado)
Pérdida neta		(31.881.238)	(95.898.741)
Otro resultado integral del año			
Items que no serán reclasificados a resultados		-	-
Revaluación propiedades, planta y equipo	2	40.307.049	-
Diferencia en cambio en conversión de subsidiarias en el extranjero		(153.879)	339.103
Total otro resultado integral		40.153.170	339.103
Resultado integral total		8.271.932	(95.559.638)

Los Estados financieros comprendidos entre el 01 de enero y 31 de diciembre de 2018 han sido reexpresados de acuerdo con lo descrito en la nota 3

Las notas adjuntas forman parte integral de estos estados financieros


ALEJANDRO REVOLLO RUEDA
Agente especial


ISABEL CRISTINA RESTREPO CORREA
Contador
T.P. 166875 -T


CAMILO ANDRES COMBITA SILVA
Revisor Fiscal
T.P. No. 192810 - T
Designado por Deloitte & Touche Ltda.
(Ver informe adjunto)





COOPERATIVA DE CAFICULTORES DE ANDES LTDA.

ESTADO CONSOLIDADO DE FLUJOS DE EFECTIVO

AL 31 DE DICIEMBRE DE 2019 Y 2018

(Cifras expresadas en miles de pesos colombianos)

	2019	2018 (Reexpresado)
FLUJOS DE EFECTIVO POR ACTIVIDADES DE OPERACIÓN		
Pérdida neta	(31.881.238)	(95.898.741)
Ajustes para conciliar la utilidad neta con el efectivo		
Depreciación	2.155.394	1.552.447
Deterioro de inversiones en subsidiarias	-	1.716.830
Pérdidas por deterioro de las cuentas por cobrar	2.642.358	421.871
Recuperación de deterioro de cuentas por cobrar	(1.939.274)	(870.536)
Ajuste al valor neto de realización de inventarios	151.013	-
Deterioro de inventarios	38.154	23.405
Venta de activos fijos neta	(43.281)	38.930
Ajuste al calculo actuarial	372.114	488.572
Provisión bonos pensionales	177.937	141.322
Recuperación de bonos pensionales	-	(203.826)
Provisiones pasivos estimados y provisiones	1.202.865	185.424
Cambios en activos y pasivos		
Inventarios	84.018.118	80.228.216
Activos biológicos	(12.681)	(3.397)
Activos financieros	-	2.302.468
Deudores comerciales y otras cuentas por cobrar	5.597.312	6.796.131
Impuestos corrientes	(16.651)	268.917
Acreedores comerciales y otras cuentas por pagar	(30.002.485)	(2.395.295)
Beneficios a empleados	276.052	175.472
Ingresos recibidos para terceros	1.250.965	37.680
Pasivo por café en consignación	(29.385.573)	30.830.075
Fondos sociales	675.679	566.496
Aportes sociales	1.462.156	1.241.211
Primas adquiridas en fondos sociales	9.692.592	392.451
Ejecución en fondos sociales	(5.030.273)	(6.231.535)
Pago de bonos pensionales	-	(369.276)
Efectivo neto provisto por las actividades de operación	11.401.253	21.435.312



COOPERATIVA DE CAFICULTORES DE ANDES LTDA.

ESTADO CONSOLIDADO DE FLUJOS DE EFECTIVO


AL 31 DE DICIEMBRE DE 2019 Y 2018

(Cifras expresadas en miles de pesos colombianos)

	2019	2018 (Reexpresado)
Flujos de efectivo por actividades de inversión		
Donaciones recibidas	485.602	745.395
Adquisición de activos fijos	(2.471.273)	(4.819.619)
Adquisición de activos biológicos	(8.690)	(11.184)
Venta de activos fijos	248.091	(2.399)
Venta de activos biológicos	23.865	15.977
Aportes en inversiones	(94)	(128)
Efectivo neto usado en las actividades de inversión	(1.722.499)	(4.071.958)
Flujos de efectivo por actividades de financiamiento		
Adquisición (reembolso) de obligaciones financieras	(5.934.896)	(10.956.365)
Intereses recibidos	4.675.878	4.541.436
Intereses pagados	(11.351.974)	(10.188.695)
Efectivo neto usado en por las actividades de financiación	(12.610.992)	(16.603.624)
(Disminución neta) Aumento neto del efectivo y equivalentes al efectivo	(2.932.238)	759.730
Efectivo y equivalentes al efectivo al 1 de enero	7.173.788	6.462.978
Efecto por conversión a moneda local	45.850	(48.920)
Efectivo y equivalentes al efectivo al 31 de diciembre	4.287.400	7.173.788

Los Estados financieros comprendidos entre el 01 de enero y 31 de diciembre de 2018 han sido reexpresados de acuerdo con lo descrito en la nota 3


Las notas adjuntas forman parte integral de estos estados financieros



ALEJANDRO REVOLLO RUEDA
Agente especial



ISABEL CRISTINA RESTREPO CORREA
Contador
T.P. 166875 - T



CAMILO ANDRES COMBITA SILVA
Revisor Fiscal
T.P. No. 192810 - T
Designado por Deloitte & Touche Ltda.
(Ver informe adjunto)



COOPERATIVA DE CAFICULTORES DE ANDES LTDA

COOPERATIVA DE CAFICULTORES DE ANDES LTDA.


ESTADO CONSOLIDADO DE CAMBIOS EN EL PATRIMONIO
AL 31 DE DICIEMBRE DE 2019 Y 2018

(Cifras expresadas en miles de pesos colombianos)


	CAPITAL SOCIAL	RESERVAS	FONDOS DE DESTINACIÓN ESPECÍFICA	AUXILIOS Y DONACIONES	RESULTADOS DEL EJERCICIO	SUPERAVIT POR REVALUACIÓN	ADOPCIÓN PRIMERA VEZ	PÉRDIDAS DE EJERCICIOS ANTERIORES	DIFERENCIA EN CAMBIO EN CONVERSIÓN DE SUBSIDIARIAS EN EL EXTRANJERO	TOTAL PATRIMONIO NETO
SALDOS AL 31 DE DICIEMBRE DE 2017	20.261.474	7.964.020	24.503.457	1.560.131	(2.195.401)	(31.658)	31.681.317	-	-	83.743.340
Efecto reexpresión	-	-	-	-	(10.068.423)	-	-	-	-	(10.068.423)
SALDOS AL 31 DE DICIEMBRE DE 2017 (Reexpresado)	20.261.474	7.964.020	24.503.457	1.560.131	(12.263.824)	(31.658)	31.681.317	38.140	(38.139)	73.674.918
Aporte asociados	1.241.211	-	-	-	-	-	-	-	-	1.241.211
Donaciones recibidas	-	-	-	745.395	-	-	-	-	-	745.395
Método de participación y conversión de EEFF	-	-	-	-	-	31.658	-	-	-	31.658
Traslado pérdida año 2017	-	(2.195.401)	-	-	12.263.824	-	-	(8.383.378)	-	1.685.045
Pérdida neta año 2018	-	-	-	-	(95.898.741)	-	-	-	-	(95.898.741)
Diferencia en cambio en conversión de subsidiarias en el extranjero	-	-	-	-	-	-	-	-	377.242	377.242
SALDOS AL 31 DE DICIEMBRE DE 2018 (Reexpresado)	21.502.685	5.768.619	24.503.457	2.305.526	(95.898.741)	-	31.681.317	(8.345.238)	339.103	(18.143.272)
Aporte asociados	1.462.156	-	-	-	-	-	-	-	-	1.462.156
Donaciones recibidas	-	-	-	485.602	-	-	-	-	-	485.602
Revaluación propiedad, planta y equipo	-	-	-	-	-	40.307.049	-	-	-	40.307.049
Traslado pérdida año 2018	-	-	-	-	95.898.741	-	-	(95.820.654)	-	78.087
Pérdida neta año 2019	-	-	-	-	(31.881.238)	-	-	-	-	(31.881.238)
Diferencia en cambio en conversión de subsidiarias en el extranjero	-	-	-	-	-	-	-	-	(492.982)	(492.982)
SALDOS AL 31 DE DICIEMBRE DE 2019	22.964.841	5.768.619	24.503.457	2.791.128	(31.881.238)	40.307.049	31.681.317	(104.165.892)	(153.879)	(8.184.598)

Los Estados financieros comprendidos entre el 01 de enero y 31 de diciembre de 2018 han sido reexpresados de acuerdo con lo descrito en la nota 3

Las notas adjuntas forman parte integral de estos estados financieros


ALEJANDRO REVOLLO RUEDA
Agente especial


ISABEL CRISTINA RESTREPO CORREA
Contador
T.P. 166875 -T


CAMILO ANDRES COMBITA SILVA
Revisor Fiscal
T.P. No. 192810 - T
Designado por Deloitte & Touche Ltda.